

Как получить электронный сертификат вакцинации от COVID-19?

ВСЕ ПРОСТО:

1 пройдите два этапа вакцинации




2 в течение суток после второй прививки сертификат появится в личном кабинете на федеральном портале «Госуслуги»





ЧТО ДЕЛАТЬ, ЕСЛИ СЕРТИФИКАТ НЕ ПРИШЕЛ?

Проверьте статус учетной записи на «Госуслугах»:


 **учетная запись отсутствует или не подтверждена**

перейдите по ссылке и выберите удобный способ зарегистрироваться/подтвердить аккаунт



 **учетная запись подтверждена**

позвоните по телефону



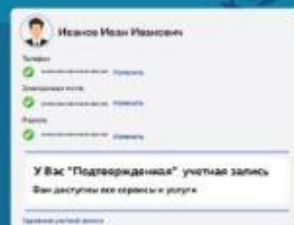
122 (доб. 0)

Инструкция:

КАК ПОЛУЧИТЬ QR-КОД ПОСЛЕ ВАКЦИНАЦИИ

#1

Убедитесь, что у вас есть подтвержденная учетная запись на «Госуслугах»



#2

После вакцинации проверяйте электронную почту: в течение пяти дней вам отправят письмо с доступом к дневнику самонаблюдения. После этого на «Госуслугах» появится уведомление, что вы сделали первую прививку

#3

Если письмо и уведомление не пришли, обратитесь в медицинское учреждение, где ставили прививку. Сотрудники внесут ваши данные в регистр вакцинированных



#4

Сертификат и QR-код автоматически появятся после второй прививки

Если вы проходите повторную вакцинацию или ставите прививку после того, как переболели, QR-код появится после первой дозы



#5

Сертификат и QR-код будут доступны:

- ✓ На «Госуслугах»
- ✓ В мобильном приложении «Госуслуги»
- ✓ В мобильном приложении «СТОП Коронавирус»



#6

Если планируете поездку за рубеж, убедитесь, что сведения о вашем загранпаспорте есть в личном кабинете на «Госуслугах»

